

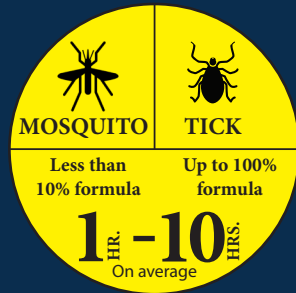
# 驱虫用品应用指南



Español  
中文  
한국어

正确地佩戴驱蚊用品是预防蚊虫叮咬和任何传染病载体的最有效方法。对于任何品牌，请检查是否包含在美国环境保护局（EPA）注册过，且由美国疾病控制与预防中心（CDC）推荐过的活性成分。


## 必须含有其中一种活性成分



### 避蚊胺




适用年龄：  
2个月及以上



### 派卡瑞丁



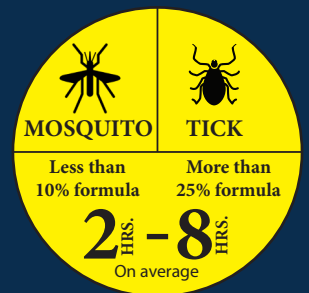
适用年龄：  
2个月及以上



### 柠檬桉树油



适用年龄：  
3岁及以上



### IR3535



适用年龄：  
6个月及以上

#### 第1步：

#### 阅读使用说明

请按照说明书使用。请先涂抹防晒霜，再涂驱虫用品。



#### 第2步：

#### 正确使用驱虫喷雾

请保持喷雾瓶远离暴露的皮肤和衣服 6-8 英寸。使用喷雾时请缓慢移动。请在开阔、通风的地方喷涂。



#### 第3步：

#### 用双手均匀涂抹

将驱虫用品喷至双手后，用双手将其涂抹在脸部。请记得涂抹例如耳朵和脖子后部等其它暴露皮肤。



#### 第4步：

#### 在衣物上喷洒

请喷洒衬衫、裤子、袜子、帽子，但不要在衣服里面喷洒。请在再次穿戴这些衣物之前洗净所有衣服。



#### 对于儿童：



请勿让儿童触碰产品。请让成人帮助儿童使用驱蚊用品。成人应先喷涂手掌，然后将产品涂抹于儿童身上。



Greater Los Angeles County  
Vector Control District

WWW.GLACVCD.ORG

/GLAmosquito